

KATALOG WORKSHOPŮ

ATELIÉR
HAMAKA!!!

Obsah:

I. ČÁST – kresba

1) TUŽKA

- 1 a) tužka – světlo a stín
- 1 b) tužka – kompozice
- 1 c) tužka – perspektiva
- 1 d) tužka – portrét

2) SUCHÝ PASTEL

- 2 a) krátké kurzy – 3 hod.
- 2 b) jednodenní kurzy – 6 hod.
 - Krajinomalba suchým pastelem
 - Portrét suchým pastelem
 - Zvíře suchým pastelem
 - Zátíší
- 2c) dvoudenní kurzy – 2 x 6 hod.
 - Suchý pastel na různé motivy

3) SPECIÁLNÍ KURZY

- 3 a) Zentangle
- 3 b) Kurz kresby pravou mozkovou hemisférou
- 3 c) Komiks
- 3 d) Inverzní kresba
- 3 e) Jednoduchost a krása pastelky

II. ČÁST – malba

1) OLEJ

- 1 a) krátké kurzy – 3 hod.
- 1 b) jednodenní kurzy – 6 hod.
 - Malba – různá témata
 - Malujeme květiny
- 1 c) dvoudenní kurzy – 2 x 6 hod.
 - Krajinomalba – odraz ve vodě
 - Krajinomalba na černém podkladu

- Olejomalba na motivy známých mistrů
- Malba květin

2) AKRYL

- 2 a) krátké kurzy – 3 hod.
 - Tečkované mandaly
 - Základy malby - zátiší
- 2 b) jednodenní kurzy – 6 hod.
 - Struktury v akrylu
 - Zátiší
 - Malba květin akrylem
 - Krajinomalba
 - Inverzní malba
 - Hravě a vesele akrylem
- 2 c) dvoudenní kurzy – 2 x 6 hod.
 - Špachtlování podle Afremova
 - Malujeme barevně a s kontrasty – stromy
 - Kombinovaná technika podle Lowella
 - Divoký portrét
 - Pop Art

3) AKVAREL

- 3 a) krátké kurzy – 3 hod.
 - Kouzlo akvarelu – různá témata
 - Akvarel rozpuštěných linií podle Andyho Warhola
 - Malujeme princezny – pro děti 3-10 let
- 3 b) jednodenní kurzy – 6 hod.
 - Základy malby akvarelem
 - Malování na motivy Josefa Lady – kombinovaná technika

III. ČÁST – INTUITIVNÍ KURZY

- Automatická kresba – 6 hod.
- Intuitivní malba – 6 hod.
- Kresba jako zrcadlo duše – 6 hod.

- Mandaly – 6 hod.


IV. ČÁST – TVOŘIVÉ

- Malování židlí – 6 hod.
- Malování kamínků – 4 hod.
- Enkaustika – 4 hod.
- Plátěná taška s vlastním potiskem – linoryt – 4 hod.

V. ČÁST – RELAXAČNÍ POBYTY

- 5 a) krátké plenéry – 3 hod.
 - Skicování v Dolní oblasti Vítkovic
 - Skicování v Komenského sadech
- 5 b) vícedenní plenéry
- 5 c) Relaxační dovolená u moře
 - Chorvatsko

I. KRESBA




Objevte základy kresby a najděte svůj jedinečný styl! Naučíte se měřit proporce, pracovat s perspektivou a realisticky zachytit povrchy, jako je kov nebo dřevo. Kurz Vás provede lidskými proporcemi, různými technikami kresby i stínováním – to vše v příjemné atmosféře. Kresba je skvělým základem pro další umělecké techniky a otevírá Vám cestu k rozvoji v jakémkoli směru. Přidejte se a začněte kreslit s námi!

1) TUŽKA

Tužka je základním nástrojem každého výtvarníka. Naučte se ji ovládat a otevřete si cestu k dalším technikám! Stačí několik jednoduchých pomůcek, pochopení základních principů a pravidelné cvičení. Kurz vás provede od základů až po pokročilé techniky kresby. S tužkou nejen zlepšíte své dovednosti, ale také si užijete radost z tvorby. Přidejte se a objevte nekonečné možnosti tohoto nenáročného, ale univerzálního nástroje!

1 a) TUŽKA – světlo a stín



V kurzu se naučíte vytvářet iluzi prostorovosti pomocí správného stínování. Zjistíte, jak rozpoznat směr a zdroje světla, a využít je k oživení vašich kreseb. Osvojíte si techniky, díky kterým vaše kresby získají hloubku a realističnost. Objevte kouzlo světla a stínu a posuňte své kreslířské dovednosti na novou úroveň!

1 b) TUŽKA – KOMPOZICE

Osvojte si pravidla kompozice a získejte jistotu při rozvržení prvků v kresbě, aby výsledné dílo působilo harmonicky a profesionálně. Naučíte se techniky jako zlatý řez, dělení do třetin nebo symetrii, které pomohou zdůraznit hlavní motiv a odstranit rušivé detaily. Tento kurz Vám dopomůže k vytvoření vizuálně poutavých a vyvážených děl.



1 c) TUŽKA – PERSPEKTIVA



Chcete pochopit, jak vytvořit iluzi prostoru na papíře?

Perspektiva je optický jev, který denně vnímáme, aniž bychom si ho uvědomovali – vzdálené objekty se zdají menší, linie se sbíhají, kruhy vidíme jako elipsy. Tento kurz vás naučí, jak tyto principy přenést do kresby, abyste na dvourozměrné ploše vytvořili realistický dojem prostoru. Perspektiva je základem realistické kresby, ať už jde o krajinu, objekty nebo architekturu.

1 d) TUŽKA – PORTRÉT

Naučte se základy kresby portrétu, od správných proporcí obličeje po detaily očí, nosu či vlasů. Osvojíte si techniky stínování, principy perspektivy a práci s linií. Pod vedením lektorů si najdete svůj vlastní styl a zachytíte jedinečné rysy i výrazy lidské tváře. Tento kurz je ideální jako první krok k zvládnutí základů portrétní kresby.



2) SUCHÝ PASTEL



Objevte kouzlo suchého pastelu – jednoduchého nástroje, se kterým dosáhnete úžasných výsledků! Naučíte se pracovat s pestrými barvami, vytvářet efekty a vrstvit tak, aby vaše kresby ožily. Pod vedením lektorů zachytíte atmosféru krajiny, detaily květin i realistickou podobu zvířat. Stačí vám pastely, papír a vaše ruce – vše ostatní zvládneme společně krok za krokem.

2 a) SUCHÝ PASTEL – KRÁTKÝ KURZ

Tří až čtyř hodinový kurz zaměřený na jedno konkrétní téma, které si buď zvolíme předem, nebo se na něm společně domluvíme. Těšit se můžete na kreslení potravin, ovoce a dalších motivů, které vás inspirují. Tento formát je ideální pro rychlé a intenzivní tvůrčí zážitky.

2 b) SUCHÝ PASTEL – JEDNODENNÍ KURZ

Šestihodinový kurz vás provede tématy jako krajinomalba, portrét, zátiší nebo zvířata. Naučíte se kombinovat suchý pastel s akvarelem, míchat barvy přímo na desce a pracovat s vrstvením. Zvládnete zachytit světlo, stín i vzdušnou perspektivu a vytvořit na dvourozměrném formátu dojem prostoru. Tento kurz je ideální pro ty, kdo chtějí prohloubit své dovednosti a posunout svou tvorbu na novou úroveň.

Krajinomalba suchým pastelem

Objevte krásu krajiny prostřednictvím suchého pastelu – techniky, která spojuje kresbu a malbu. Naučíte se vytvářet jemné přechody, zachycovat světlo a stín a tvořit dynamické, barevně syté obrazy rychle a bez použití štětců či vody. Díky snadné roztíratelnosti dosáhnete sametového efektu, zatímco jasné a zářivé barvy potěší vaše smysly. Tento kurz je ideální pro všechny, kdo chtějí prozkoumat kouzlo přímé práce s pastely.



Portrét suchým pastelem



Objevte kouzlo portrétu suchým pastelem – techniky, která umožňuje rychle vytvářet sytě barevné a výrazné obrazy. Naučíte se základní principy kresby obličeje, proporcí a stínování, včetně detailů jako oči, nos, ústa a vlasy. Kurz vám ukáže, jak správně vnímat předlohu a najít svůj vlastní styl. Portrétování je fascinující disciplína, která vám umožní zachytit jedinečnost lidských výrazů a emocí.

Zvíře suchým pastelem

Objevte techniku suchého pastelu, která kombinuje malbu a kresbu, a vytvořte realistické obrazy zvířat plné života. Naučíte se jemné přechody, práci se světlem a stínem i techniku roztírání pro sametový efekt. Pastely vám umožní rychle a snadno zachytit dynamiku a charakter zvířecích motivů. Staňte se tvůrcem fascinujících a barevných obrazů plných energie.



Malby suchým pastelem – zátiší

Tento kurz vás provede základní prací se suchým pastelem



a ukáže, jak snadno a rychle vytvořit barevné obrazy bez potřeby štětců, vody nebo ředidel. Vše, co budete potřebovat, je krabička pastelů, blok papírů a fixativ. Díky jejich jednoduchému použití si můžete své výtvarné potřeby vzít kamkoliv a začít tvořit.

Na kurzu se naučíte techniky vrstvené kresby suchým pastelem a obohatíte je o zajímavé efekty v kombinaci s akvarelem. Budeme se věnovat práci se světlem a stínem, míchání barev přímo na papíře a vytváření prostoru pomocí vzdušné perspektivy. Ukážeme si, jak přenést trojrozměrný prostor do dvourozměrného formátu a vytvořit poutavá a realistická zátiší.

SUCHÝ PASTEL – dvoudenní kurz

Tento intenzivní dvoudenní kurz (2 × 6 hodin) vám umožní prozkoumat témata známá z jednodenních kurzů, avšak s větším důrazem na detail a propracovanost.



Suchý pastel - ve znamení LVA

V průběhu víkendu se ponoříme do světa krále zvířat a naučíme se jeho majestátní podobu zachytit suchým pastelem. Tato technika vám umožní kombinovat malbu a kresbu a nabízí širokou škálu možností od jemných malířských přechodů až po přesné linky. Na tomto kurzu se navíc naučíte pracovat se suchým pastelem na sololitové desce a osvojíte si pokročilé vrstvení. *Pokud vás lev neláká, můžete si zvolit jakýkoliv jiný obrázek nebo námět kresby dle svého přání.*

Program kurzu:

- Příprava podkladu pro suchý pastel
- Teorie kresby suchým pastelem
- Praktická zkouška techniky vrstvení a roztírání
- Vlastní tvorba obrazu

Kurz je ideální pro ty, kteří se chtějí naučit nejen základní techniky, ale také se zaměřit na detailní a realistické zpracování tématu.

3) SPECIÁLNÍ KURZY

3 a) ZENTANGLE

Zentangle je jednoduchá kreslířská metoda, kterou zvládne každý, i pokud si myslí, že kreslit neumí. Díky jasnému postupu se naučíte tvořit různé motivy, které snadno spojíte do jedinečného díla. Kurz vás provede technikami stínování pro dosažení 3D efektu a umožní vám vyzkoušet speciální výtvarné potřeby, jako jsou gelová pera. V uvolněné atmosféře za doprovodu meditační hudby si odpočnete a domů si odnesete originální výtvar i zážitek plný pohody!



3 b) KURZ KRESBY PRAVOU MOZKOVOU HEMISFÉROU



Objevíte schopnost kreslit realisticky během jediného víkendu! Naučíme vás, jak obejít logické bloky levé hemisféry a zapojit kreativní pravou stranu mozku. Krok za krokem si vyzkoušíte základní techniky a vytvoříte vlastní portrét.

Program:

1. den: Aktivace pravé hemisféry, základní kreslířské techniky, první portrét.
2. den: Pokročilá kresba portrétu, výsledná práce.

Kurz je ideální pro každého, kdo chce posunout své schopnosti a zažít radost z tvoření!

3 c) KOMIKS

Vstupte do světa fantazie, kde ožívají postavy s jedinečným stylem a příběhy plné emocí! Naučíte se navrhnout postavy, zachytit pohyb, vyjádřit emoce a tvořit poutavé dějové linie. Vyzkoušíte si různé techniky kreslení, včetně stylů Anime a Manga, a osvojíte si základy komiksového vyprávění. Kurz je ideální pro všechny, kdo chtějí tvořit originální příběhy a zároveň relaxovat. Komiksová tvorba vás nadchne, ať jste malí, nebo velcí!



3 d) INVERZNÍ KRESBA



Objevte kouzlo inverzní kresby – světlého média na černém papíře. Tato technika vytváří působivé světelné a prostorové efekty, kde bílá kresba plasticky vystupuje z tmavého podkladu. Naučíte se vnímat rozdíl mezi kresbou na černém a bílém papíře, pracovat se světlem a stínem a správně vrstvit linie. Začneme jednoduchým motivem planety a zakončíme kresbou zvířete, která dokonale zvýrazní techniku i detail. Originální technika s jedinečnými výsledky!

3 e) JEDNODUCHOST A KRÁSA PASTELEK



Pastelky nejsou jen pro děti – jejich možnosti jsou nekonečné! Naučíte se pracovat s různými druhy pastelek, vytvářet jemné detaily, bohaté barevné plochy i plynulé přechody. Zjistíte, jak zachytit barevný rytmus, textury a tónové nuance. Přijďte objevit pastelky jako silný a univerzální výrazový prostředek, který se hravě vyrovná klasickým malířským technikám. Barevná tvorba vás pohltí!

II. MALBA

Objevte smysluplnou zábavu a nové dovednosti!

Otevřete dveře světu barev a tvořivosti! Malba je nejen skvělým způsobem, jak se zbavit stresu, ale také příležitostí objevit nové dovednosti a radost z tvorby. Vyzkoušejte různé techniky, jako je olej, akryl, akvarel a ponořte se do kouzla umění. Přijďte se inspirovat, relaxovat a vytvořit díla, která budou odrazem vaší fantazie a osobitého stylu!

1) OLEJ



Objevte umění, které přetrvává staletí! Naučte se techniky starých mistrů a ovládněte kouzlo jemných přechodů, lazurních vrstev a trvanlivosti olejomalby. Vytvořte díla, která se stanou ozdobou vaší domácí galerie na mnoho let. Vyberte si mezi jednodenními a víkendovými kurzy a pusťte se do tvorby, která spojuje tradici s vaší jedinečnou kreativitou!

1 a) KRÁTKÉ WORKSHOPY

Malování na zkoušku! Během 3–4 hodin se seznámíte se základy techniky a vytvoříte vlastní obraz. Ideální příležitost vyzkoušet si malbu a odnést si hotové dílo domů!

1 b) JEDNODENNÍ KURZY – DÉLKA 6 HODIN



Ideální pro začátečníky, kteří chtějí proniknout do kouzla olejomalby. Během 6 hodin se naučíte pracovat s materiály, štětci a barvami, osvojíte si techniky míchání barev a vytváření jemných kontrastů. Tématem může být moře a jeho vlny, nebo si můžete vybrat jiný motiv z připravené nabídky. Domů si odnesete svůj první mistrovský obraz a radost z tvorby!

Malujeme květiny

Zachyťte krásu pampelišek v trávě nebo luční kytice tak, aby vypadaly jako živé. Jednodenní kurz vás provede základy olejomalby, mícháním barev i technikami rychlých tahů a jemných kontrastů. Kurz je vhodný i pro úplné začátečníky, a kromě vlastního obrazu si odnesete i nové dovednosti a nadšení pro další tvorbu!



1 c) DVOUDENNÍ KURZY – DÉLKA 2 X 6 HODIN

Krajinomalba – odraz ve vodě

Objevte kouzlo vodní hladiny, která dodá vašim obrazům hloubku a prostor! Na dvoudenním kurzu se naučíte techniky malby vody a odrazů, práci s barvami, štětci i podklady. Inspirujeme se nádhernými fotografiemi a nabízíme motivy jak pro začátečníky, tak pro pokročilé. Domů si odnesete jedinečnou olejomalbu a cenné zkušenosti, které obohatí vaši tvorbu.



Krajinomalba na černém podkladu

Naučte se techniky malby na černý podklad, který dodá vašim obrazům dramatický kontrast a jedinečnou hloubku. Během dvoudenního kurzu zvládnete vše od přípravy podkladu po míchání barev a práci se štětci. Domů si odnesete nejen úžasnou olejomalbu, ale i cenné znalosti, které posunou vaše malířské dovednosti na novou úroveň!

Olejomalba na motivy známých mistrů: Snový svět na plátně

Překonejte respekt k olejomalbě a ponořte se do světa inspirace díly Zdeňka Hajného! Na dvoudenním workshopu si osvojíte základy této královské techniky – míchání barev, práci s vrstvami, ředidly i fixací. Pod vedením lektora vytvoříte svůj vlastní snový obraz, který bude jedinečným odrazem vaší fantazie. Všechny potřebné materiály jsou zajištěny, stačí jen přijít a nechat svou kreativitu volně plynout!



Malba květin olejem

Ponořte se do kouzla olejomalby květin, kde se preciznost snoubí s kreativitou. Naučíte se techniky práce se štětci, míchání barev a vytváření jemných kontrastů, díky kterým vaše obrazy ožijí. Pod vedením zkušeného malíře vytvoříte vlastní květinové dílo – ať už podle předlohy, nebo s příměsí vaší fantazie. Dvoudenní kurz je ideální pro začátečníky i pokročilé, stačí si vybrat motiv a pustit se do tvorby!

2) AKRYL

Rychlá, snadná a efektivní – objevte nejpoblárnější malířskou techniku současnosti! Akryl vám umožní tvořit díky skvělé krycí schopnosti, intenzivní pigmentaci a rychlému schnutí, které neumožní rozmazání. Stačí voda a můžete začít malovat! Vyberte si z našich kurzů – krátkých, jednodenních nebo víkendových – a objevte kouzlo akrylové malby, která je ideální pro každého, kdo chce rychle dosáhnout skvělých výsledků.



2 a) KRÁTKÉ WORKSHOPY

Vyzkoušejte krátký workshop akrylové malby a během 3–4 hodin se naučte základy této techniky. Pod vedením zkušeného lektora si namalujete svůj vlastní obraz, který si odnesete domů. Ideální volba pro všechny, kdo chtějí tvořit a nemají mnoho času!



Tečkované mandaly

Objevte kouzlo kreslení mandal – dokonalého kruhu, který symbolizuje jednotu, nekonečno a věčnost. Pod vedením lektora vytvoříte svou vlastní mandalu, která vám pomůže relaxovat a lépe poznat sebe sama. Tvoření mandal je nejen uklidňující, ale i hluboce inspirující cesta do vašeho nitra!

Základy malby akrylem: Zátíší

Objevte kouzlo akrylové malby! Naučíte se míchat barvy, používat různé štětce a média, vytvářet jemné přechody i výrazné textury. Teoretické základy barevného kruhu uplatníte při malbě jednoduchého zátíší na formátu 20×20 cm. Tento kurz je ideální pro začátečníky, kteří chtějí zjistit, zda je akryl tím pravým nástrojem pro jejich tvorbu.

2 a) JEDNODENNÍ WORKSHOPY

Struktury v akrylu

Vytvořte efektní akrylové obrazy pomocí jednoduché techniky strukturované malby! Naučíte se míchat barvy, pracovat s různými materiály pro unikátní textury a vytvářet struktury bez drahých akrylových past. Kurz je ideální i pro začátečníky – vše vás naučíme na místě!



Zátiší

Naučte se vytvářet nádherná zátiší pomocí akrylových barev! Tento kurz vás provede základy akrylové malby, kde se zaměříte na techniky malby ovoce, květin, nebo jiných předmětů, které oživí vaše plátno. Naučíte se pracovat s vrstvením barev, stínováním a detaily, které dávají vašim obrazům hloubku a realismus. Akryl je ideální pro začátečníky, protože rychle schne a umožňuje snadné opravy. Kurz je vhodný pro každého, kdo chce začít s malbou a osvojit si techniky pro tvorbu krásných zátiší.

Malba květin akrylem

Naučte se malovat květiny a květinová zátiší, která vypadají jako živá! Vyberete si z barevných předloh a pod vedením lektora zvládnete i abstraktní prvky či efektní pozadí. Kurz je vhodný i pro úplné začátečníky – vše vás naučíme krok za krokem. Lze si však zvolit i jiný motiv dle vlastního přání.





Krajinomalba

Naučte se zachytit krásu krajiny pomocí akrylových barev! Seznámíte se s teorií vzdušné perspektivy a vyberete si předlohu, která vás inspiruje. Ideální kurz pro všechny, kdo chtějí objevit kouzlo krajinomalby.

Inverzní malba

Objevte tajemství inverzní malby a vytvořte působivé obrazy plné světla a stínů! Naučíte se malovat světlým médiem na černý podklad, čímž dosáhnete plastických efektů a jedinečné hloubky. Tento jednodenní kurz vás provede technikou, která promění každý obraz v originální a oduševnělé dílo.



Hravě a vesele akrylem

Vytvořte originální dárek dva v jednom – obraz a polštář ve stejném designu! Na tomto zábavném kurzu si namalujete obraz podle vzoru na polštáři z kvalitní biobavlny nebo PES materiálu. Vyberte si z motivů jako zimní krajina, květinový strom či domečky a užijte si kreativní den plný barev.

2c) DVOUDENNÍ WORKSHOPY - délka 2 x 6 hodin.

Špachtlování podle Afremova



Naučte se za dva dny vytvořit obraz inspirovaný dílem světoznámého Leonida Afremova. Pod vedením lektora si osvojíte práci se špachtlí, míchání zářivých barev a techniky malby odrazů ve vodě. Zažijte radost z tvorby a přidejte svému dílu šmrnc olejovými barvami. Vše zvládnete krok za krokem, i pokud jste začátečník.

Malujeme barevně a s kontrasty – stromy

Vstupte do světa fauvismu a objevte svobodu vyjadřování skrze barvy a tvary! Naučíte se pracovat se sytými odstíny, dynamikou barevných ploch a jednoduchými liniemi na téma stromů. Osvobodte svou kreativitu od tradičních pravidel a vytvořte obraz plný energie a kontrastů!



Kombinovaná technika podle Lowella

Objevte radost z tvorby inspirované oslnivými krajinami Herrery Lowella! Naučíte se lazurní techniku, jemné stínování a pracovat s barvami, které oslavují přírodu a překypují životem. Kurz je vhodný i pro úplné začátečníky – vše zvládnete s naší podporou krok za krokem. Vytvořte obraz plný vitality a světla, který vás bude těšit!

Divoký portrét

Objevte kouzlo portrétní tvorby plné barev a emocí! Naučíte se základy proporcí a speciální techniky, díky kterým zvládnete vytvořit výraznou tvář, i pokud začínáte. Během dvoudenního kurzu popustíte uzdu fantazii a odnesete si pestrý portrét, který ozdobí každý moderní interiér. Vyjádřete duši člověka barvami a čistými tahy!



Pop Art portrét

Vytvořte jedinečný portrét ve stylu pop-artu! Na tomto workshopu se naučíte techniky charakteristické pro tento dynamický a barevný styl – ať už namalujete vlastní podobiznu, portrét kamaráda nebo slavné osobnosti. Využijete výrazné barvy, kontury a kreativní prvky, které vašemu obrazu dodají originální a poutavý vzhled. Přijďte se bavit a vytvořte si vlastní pop-artový kousek, který upoutá na první pohled!

3) AKVAREL

Akvarel je malířská technika, která vyniká svou lehkostí, průhledností a schopností vytvářet jemné přechody barev. Práce s akvarelem je jako tanec s vodou – barvy se na papíře mísí a vytvářejí nádherné efektové vrstvy. Tato technika je ideální pro ztvárnění krajiny, květin, portrétů i abstraktních motivů. Rychlé schnutí a možnost kombinovat různou intenzitu barev vám umožní dosáhnout jedinečných, živých obrazů. Akvarel je skvělou volbou pro ty, kdo chtějí experimentovat s vodními efekty a jemnými detaily.




3 a) KRÁTKÉ 3 HOD. KURZY

Tyto kurzy jsou koncipovány tak, abychom v krátké době zvládli základy dané techniky včetně malování jednoho obrazu.

Akvarel na různá témata

Objevte nekonečné možnosti akvarelové malby na různých tématech! Naučte se, jak využít akvarel pro malbu květin, krajiny, portrétů, zvířat nebo dokonce pro experimentování s abstrakcí. V každém kurzu se zaměříme na konkrétní techniky a přístupy, které vám pomohou vytvořit unikátní díla na míru vašemu kreativnímu stylu.



Akvarel rozpuštěných linií podle Andyho Warhola

Objevte kouzlo techniky „blotted line“, kterou Andy Warhol tvořil své rané práce! Na kurzu si vyzkoušíte kombinaci kresby, grafiky a akvarelu – od přípravy návrhu až po tisk a kolorování. Pod vedením lektora vytvoříte originální umělecký motiv inspirovaný pop-artovou ikonou, který si můžete hned zarámovat. Ideální pro milovníky umění i začátečníky!



Malujeme princezny – pro děti 3–10 let


Splňte svým dětem sen a přiveďte je na zábavný kurz malování princezen! Naučí se jednoduché kresby postav, očí, vlasů a šatů, nebo mohou vybarvit připravené šablony. Malování v ateliéru plném kreativity si užijí i ti nejmenší. Skvělá zábava a výtvarné dobrodružství čeká na všechny malé umělce.

3 b) jednodenní kurzy

Jedná se o 6 hodinové kurzy se zaměřením na různá témata.

Základy malby akvarelem

Na tomto kurzu se seznámíte s klíčovými základy akvarelové malby, včetně výběru podkladů, kompozice, skicování a techniky lavírování, která podpoří vaši tvořivost. Pomocí připravených cvičení se naučíte ovládat akvarel a přenést své vlastní nápady na papír. Kurz je ideální pro všechny, kdo chtějí proniknout do tajů této jemné a expresivní malířské techniky a začít tvořit krásné akvarelové obrazy.



Malování na motivy Josefa Lady – kombinovaná technika



Vraťte se do kouzelného světa Josefa Lady a objevte radost z malování s kombinovanou technikou! Na tomto workshopu se naučíte, jak přenést motiv na akvarelový papír a vyzkoušíte si kombinaci akvarelu a akvarelových pastelek. Dále využijete efekty s maskovací kapalinou, které přidají vašim obrazům originalitu a dynamiku. Tato kreativní relaxace vás zavede do světa dětství a pohádek, které ožívají na papíře. Na výběr budete mít z různých předloh – od jednoduchých po náročnější, takže si každý najde to své. Tvořte, relaxujte a odnesete si krásný obrázek, který vás bude těšit!

III. INTUITIVNÍ KURZY

AUTOMATICKÁ KRESBA – 6hodinový kurz



Zkuste jiný přístup k umění! Nemusíte umět kreslit, abyste pronikli do tajů automatické kresby a nahlédli do svého podvědomí. Relaxační, hravý a obohacující kurz vás provede základy této fascinující techniky.

Co vás čeká?

- Uvedení do hladiny alfa.
- Vyzkoušení různých způsobů automatické kresby.
- Téma: poznání sebe, vztahů, či hledání nové cesty.
- Rozbor a význam vašich výtvorů.

Objevte umění, které vzniká bez kontroly – přímo z podvědomí!

INTUITIVNÍ MALBA – 3 x 6 hodin



Uvolněte se, objevte svou tvořivost a ponořte se do světa barev! Tento workshop je o spontánním tvoření, bez porovnávání s předlohou – malujete sami ze sebe, hrajete si s barvami a užíváte si radost z tvorby.

Co vás čeká?

- Seznámení s technikou a meditace.
- Ukázky práce s myslí.
- Vlastní intuitivní tvorba.

Kurz je rozdělen na tři nezávislé části:

1. Vnitřní dítě – nalezení radosti ze života.
2. Práce se strachem – objevte svou vnitřní sílu.
3. Vztah k sobě – objevte vnitřní štěstí.

Nemusíte mít žádné zkušenosti – stačí chuť tvořit. Každý obraz bude odrazem vaší energie a pomůže vám na cestě k sebepoznání.


Kresba jako zrcadlo duše - 6 hodin

Tento kurz kresby suchým pastelem vám umožní vyjádřit vaši vnitřní podstatu. Vytvoříte intuitivní obraz, který bude odrazem vaší duše, v klidném prostředí s relaxační hudbou. Naučíte se vkládat osobní záměr do kresby, čímž podpoříte to, co si přejete přivolat do života.

Co vás čeká?

- Práce se suchým pastelem: Snadná a hravá technika pro začátečníky.
- Propojení s intuicí: Relaxace a hudba pomohou uvolnit kreativitu.
- Energetická kresba: Vaše kresby budou nejen krásné, ale i energeticky podpůrné.

Kurz je vhodný pro začátečníky i mírně pokročilé, kteří chtějí objevovat intuitivní umění a odnést si osobní, energetické kresby.



Mandaly

Připravte se na uvolňující a kreativní kurz, kde se naučíte:

- Základy rozvržení, měření a kreslení mandal.
- Techniky intuitivní tvorby a práci s vlastními přáními.
- Využívat různé materiály jako akrylové barvy, pastely, popisovače a další.

Během kurzu vytvoříte jedinečné mandaly, které podpoří vaši intuici a přinesou rovnováhu a inspiraci do vašeho života. Kurz je vhodný i pro úplné začátečníky – stačí chuť tvořit!

IV. TVOŘIVÉ KURZY

Naše tvořivé kurzy nejsou jen o malování – zaměřujeme se na rozvoj vaší kreativity v různých oblastech umění. Nabízíme kurzy, které vám umožní vyjádřit se prostřednictvím různých technik a materiálů, a to v prostředí podporujícím osobní rozvoj a relaxaci. Ve tvořivém kurzu si přijdou na své všichni kreativci, kteří tak budou moci rozvíjet svou fantazii.

Malování židlí – 6 hodin



Objevte kouzlo recyklace starého nábytku! Společně proměníme vaši dřevěnou židli v originální kousek, který oživí váš domov – ať už dětský pokoj, pracovnu, nebo kuchyni.

Co vás čeká:

- Kreativní přetváření starého na nové.
- Relaxační proces malování a dekorování.
- Bohatý výběr barev a předloh přímo v ateliéru.

Ideální příležitost, jak spojit zábavu s užitečností a vytvořit si jedinečný doplněk do interiéru.

Malování kamínků, 3-4 hodiny

Proměňte obyčejné kameny v malé umělecké kousky! Vhodné pro děti i dospělé, bez nutnosti předchozích zkušeností.





Enkaustika – 4 hodiny

Objeďte kouzlo enkaustiky, malířské techniky s voskem a enkaustickou žehličkou, která je ideální pro abstraktní i konkrétní motivy. Výsledné obrazy ohromí svou pestrobarevností a jedinečnou texturou.

Plátěná taška s vlastním potiskem (linoryt) – 4 hodiny

Vytvořte si originální plátěnou tašku pomocí linorytu! Naučíte se základy této grafické techniky, od rytí do linolea až po tisk na textil.

Získáte unikátní tašku s vaším vlastním designem!



V. RELAXAČNÍ POBYTY

Zažijte malování v přírodě a zachyťte nezapomenutelné momenty! Naše plenéry v Beskydech, u jezera na Hlučínsku či u moře nabízejí krásné lokace pro tvorbu. Užijte si panoramatické výhledy, západy slunce a klidnou atmosféru ve společnosti přátel za skvělé ceny.

5 a) Jednodenní plenéry – 3 hodiny




Skicování v Dolní oblasti Vítkovic

Naučte se zachytit svět kolem sebe prostřednictvím skicování! Pod vedením zkušeného lektora objevíte základy jednoúběžníkové a dvouúběžníkové perspektivy. V kurzu se zaměříme na skicování industriálních budov v unikátním prostředí Dolní oblasti Vítkovic.

Skicování v Komenského sadech

Objevte kouzlo skicování v přírodě! Komenského sady, jeden z největších městských parků v Česku, nabízí nepřehledné množství inspirace. Kurz vás naučí zachytit atmosféru přírody, barvy, světla a stíny. Skicování v plenéru zlepší vaši techniku, rychlost a sebejistotu v kresbě.



5 b) Vícedenní plenéry

Zažijte malování v přírodě během více dní, kde se ponoříte do krásy krajiny a naučíte se nové malířské techniky. Tato kreativní setkání v malebných lokalitách vám umožní tvořit v klidu, inspirováni okolní přírodou. Ať už v horách, u jezera nebo na pobřeží, plenéry jsou ideální příležitostí k rozvoji uměleckých dovedností a odpočinku v příjemné společnosti.



5 c) Relaxační dovolená u moře

Chorvatsko

Nemůže být nic lepšího než letní prázdninový pobyt u moře v partě pohodových a smějících se lidí.

Pohoda, slunce, jemný vánek od moře, relax. K tomu sklenička vína, dobrá parta, výborné zázemí. To vše získáte na naší relaxační dovolené. Náš pobyt je navíc okořeněn malováním, grilováním, sportovními aktivitami a společnými večery.

